



# logomanuál

Logotyp Státního zemědělského intervenčního fondu je základním kamenem jednotného grafického stylu. Jeho používání se tedy bude řídit pravidly určenými v tomto „Logomanuálu“.

Při návrhu loga byl kladen důraz na jeho jednoduchost, snadnou zapamatovatelnost, čitelnost a širokou možnost použití v nejrůznějších tiskovinách i elektronických médiích.



# SZIF

Státní zemědělský intervenční fond



**a**

Varianta „a“ bez názvu „Státní zemědělský intervenční fond“ je určena zejména pro použití v malých velikostech, kde by text již nebyl čitelný.



**b**

Základní varianta loga „b“ je určena pro všechny případy, kdy se používá barevné logo v dostatečné velikosti.

Státní zemědělský intervenční fond

Pro účely vstupu do Evropské unie je připravena i varianta „c“, která je navíc rozšířena o symboliku EU.



**c**



Státní zemědělský intervenční fond

Logo je možné umístit i na tmavě zelený podklad (přesná barva je definována dále v tomto logomanuálu). Použití jednotlivých variant je obdobné, jako u logotypů na bílém podkladu.

U variant „b“ a „c“ je nutné zachovat minimální velikost logotypu, aby nedošlo ke slití písmen resp. hvězd.

Použití barevného loga na podkladu jiné barvy, než je bílá a uvedená tmavě zelená, není přípustné.

a



SZIF

b



SZIF

Státní zemědělský intervenční fond

c



SZIF



SZIF

Státní zemědělský intervenční fond



**a**

Při jednobarevném tisku přímou barvou je možné použít logo ve variantě „a“.

**b**

Při tisku černou barvou s odstíny šedivé je vhodné použít variantu „b“.

**c**

Pokud je potřeba tisknout pouze 100% černou barvou bez rastrování šedivé, použije se varianta „c“ nebo inverzní varianta „d“. Tyto 2 varianty mohou být použity např. i na razítka nebo pro vyřezávací plotry. Variantu „c“ je možné umístit i na žlutý podklad, logo podle obrázku „d“ lze umístit i na tmavě zelený podklad.

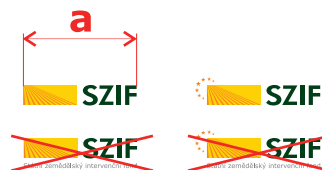
**d**

Všechny varianty na této stránce lze používat i bez textu „Státní zemědělský intervenční fond“.

Při tisku je možné přizpůsobit rozměry loga podle potřeby. Základní rozměr loga „a“ však musí být minimálně 25 mm.

V případech, kdy je potřeba menší logo, než 25 mm, můžeme použít variantu bez názvu fondu, avšak šířka loga nesmí být menší než 15 mm.

$a = 15 \text{ mm}$




$a = 20 \text{ mm}$



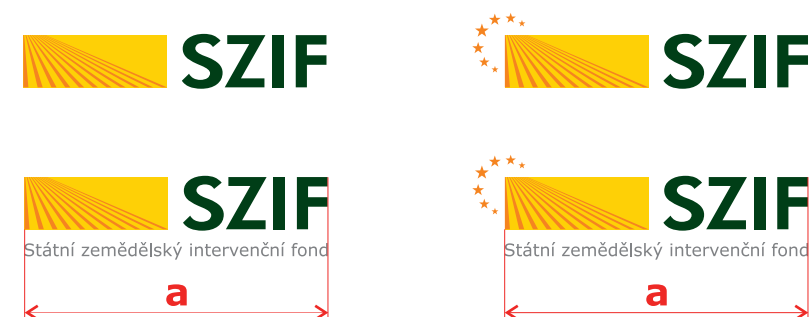
$a = 25 \text{ mm}$




$a = 30 \text{ mm}$




$a = 40 \text{ mm}$






a

Při používání loga je nutné vycházet z barevných kombinací, které povoluje tento logomanuál. Zejména je zakázáno používat nepřipustné barevné kombinace, jak ukazují varianty „a” a „b”.



b

Není povoleno používat jiné barvy, než ty, které definuje tento logomanuál. Varianty pod písmenem „c” ukazují nepřipustné použití modré barvy.



c

Logo se nesmí otáčet ani deformovat, jak je ukázáno pod písmenem „d”.





d




Minimální vzdálenost loga od okrajů dokumentu a dalších grafických objektů určuje tzv. ochranná zóna. Její minimální velikost je znázorněna na obrázku šedivou barvou.

Rozměry ochranné zóny závisí na hodnotě „a“, která je dána polovinou výšky obdélníkového symbolu loga.







## PANTONE C

**a**

Pro logo a vizuály fondu jsou určeny následující barvy:

### PANTONE přímé barvy – „a“:

zelená: PANTONE 3435 C  
 červená: PANTONE 485 C  
 oranžová: PANTONE 144 C  
 žlutá: PANTONE 116 C  
 šedivá: PANTONE Cool Gray 9 C

C:	100	0	0	0	0
M:	0	96	59	17	0
Y:	90	97	100	100	0
K:	78	0	0	0	63

## CMYK

**b**

### CMYK – „b“:

zelená: C:100, M:0, Y:90, K:78  
 červená: C:0, M:96, Y:97, K:0  
 oranžová: C:0, M:59, Y:100, K:0  
 žlutá: C:0, M:17, Y:100, K:0  
 šedivá: C:0, M:0, Y:0, K:63

R:	3	216	228	252	140
G:	4	30	141	208	138
B:	49	4	6	22	133

## RGB

**c**

### RGB – „c“:

zelená: R:3, G:74, B:49  
 červená: R:216, G:30, B:4  
 oranžová: R:228, G:141, B:6  
 žlutá: R:252, G:208, B:22  
 šedivá: R:140, G:138, B:133



Doporučujeme používat písmo Verdana ve všech tiskovinách i v elektronických médiích.

Je možné využít všechny jeho řezy. Tučné varianty se hodí pro nadpisy a titulky, kurzíva může být použita pro zvýraznění části textu. Pro delší texty je vhodné využívat písmo v normálním řezu, jelikož je tak nejlépe čitelné.

I když je písmo Verdana dostupná na většině počítačů PC, může se v případě, že toto písmo není k dispozici, použít jiné písmo bez serifů, např. Arial nebo Helvetica.

**Verdana normální:**

**Státní zemědělský intervenční fond**

abcdefghijklmnopqrstuvwxyz1234567890

ABCDEFGHIJKLMNOPQRSTUVWXYZ

**Verdana kurzíva:**

*Státní zemědělský intervenční fond*

*abcdefghijklmnopqrstuvwxyz1234567890*

*ABCDEFGHIJKLMNOPQRSTUVWXYZ*

**Verdana tučné:**

**Státní zemědělský intervenční fond**

**abcdefghijklmnopqrstuvwxyz1234567890**

**ABCDEFGHIJKLMNOPQRSTUVWXYZ**

**Verdana tučná kurzíva:**

***Státní zemědělský intervenční fond***

***abcdefghijklmnopqrstuvwxyz1234567890***

***ABCDEFGHIJKLMNOPQRSTUVWXYZ***

# Logomanuál CD

CD-ROM obsahuje několik desítek variant logotypů pro různé použití, které jsou pro přehlednost rozděleny do adresářů:

**SZIF logo** – základní logo bez textu  
**SZIF logo text** – logo s textem  
**SZIF logo EU** – logo pro Evropskou unii  
**SZIF logo EU text** – logo pro EU s textem

Dále jsou loga rozdělena do podadresářů podle typu souboru:

**AI** – vektorový formát pro tisk  
**CDR** – vektorový formát pro tisk (MS Word)  
**TIFF** – rastrový formát pro elektronické prezentace  
**JPG** – rastrový formát pro elektronické prezentace

Všechny varianty jsou pojmenovány tak, aby z názvu bylo zřejmé, o jaké logo se jedná:

**inv** – inverzní varianta na tmavém podkladě

**barvy** – barevné logo  
**sed** – logo v odstínech šedé  
**cb** – černobílá varianta  
**zel** – zelené logo

**pantone** – přímé barvy (pro tisk)  
**CMYK** – barvy ve formátu CMYK (pro tisk)  
**RGB** – barvy ve formátu RGB

